

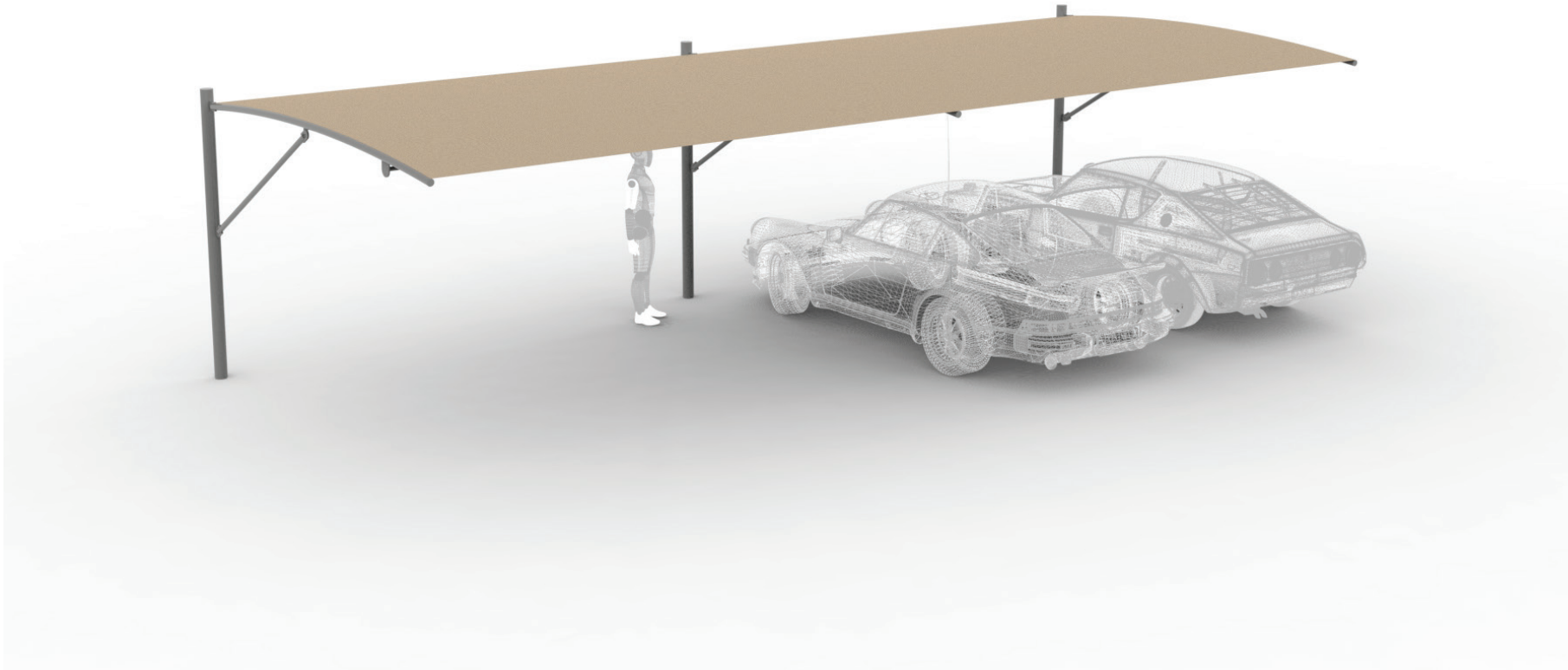
Instructivo de Instalación

Toldo Estacionamiento Simple | TS-2002

Última Actualización
22/02/2024

ISO
9001

Vista General:



¡IMPORTANTE! / Desnivel del terreno no puede superar +/- 10 cm.

FAHNEU
Las Plazas de Chile y Sudamérica

OFICINA COMERCIAL
Edificio Patio Mayor, Avenida Santa Clara 301, Oficina 7801, Huechuraba.
Fonos: (+56 2 565 9300) / ventas@fahneu.cl

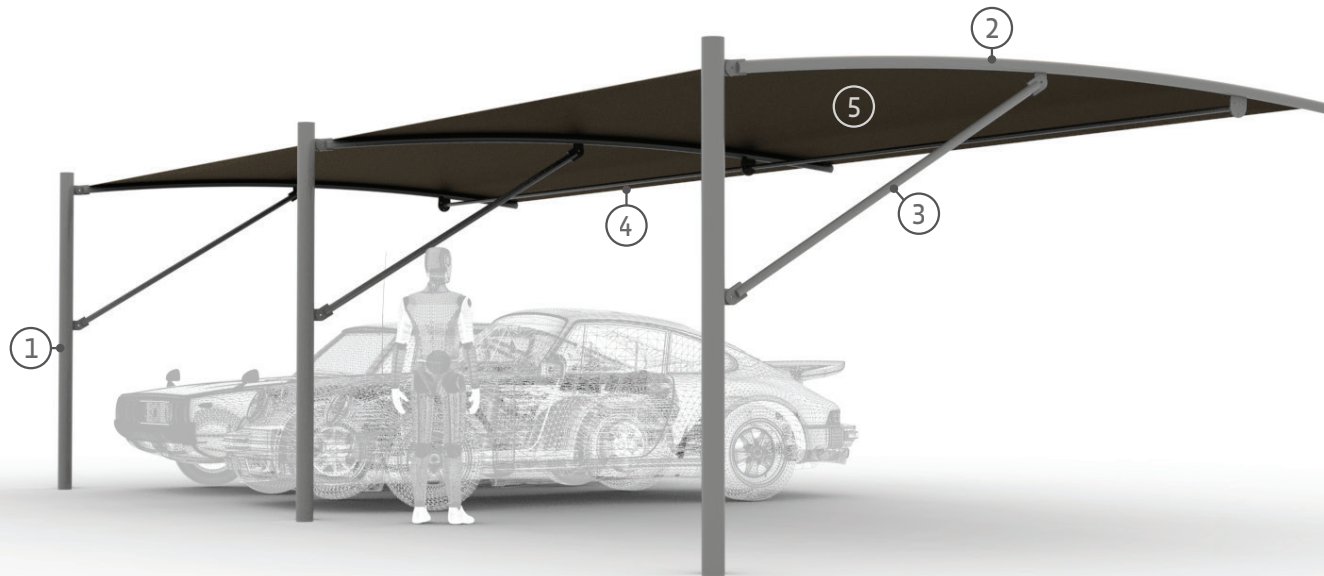
Especificaciones Generales

- > Largo: 10 [m]
- > Ancho: 3.8 [m]
- > Altura: 2.6 [m]

Componentes:

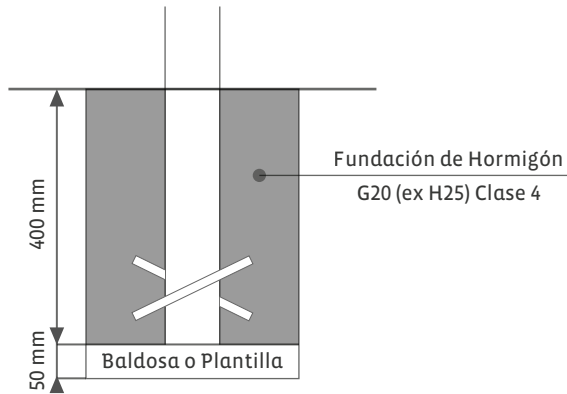
Identifique todas las piezas y componentes del producto según el siguiente listado:

Item	Producto	Descripción	Cantidad
1	-	Poste 4"	03
2	-	Poste 2"	03
3	-	Poste 1 1/2"	03
4	-	Poste 1"	02
5	-	Vela	02
6	-	Caja de Pernería	01



Fundaciones

- > Trazado del terreno, identifique la ubicación exacta del producto.
- > Marcar posición de fundaciones, según plano
- > Excavaciones (Según medidas indicadas en recuadro)
- > Emplantillado y nivelación de baldosas o similar
- > Desembalaje.
- > Instalación de postes y componentes.
- > Nivelación y alineación
- > Fijación (estacado-amarras.
- > Preparación de hormigón para fundaciones
- > Relleno de fundaciones
- > Revisión general, apriete de pernos.
- > Retiro de estacas o amarras.
- > Limpieza general
- > Dejar pasar 48 [h] de fraguado antes de utilizar el juego



Fundaciones	Cantidad	Dimensiones		
		(A) Largo	(B) Ancho	(C) Alto
Estructuras	03	700	700	600

