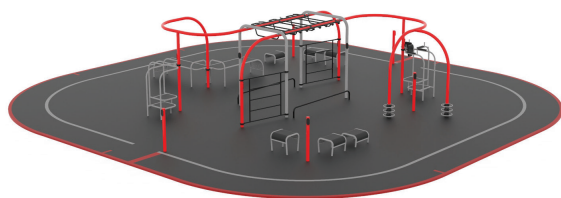


Street Hiit / SH-001

Vista General:



Características Funcionales:

Producto que entrega un sistema de entrenamiento de fuerza y acondicionamiento basado en ejercicios funcionales, que busca trabajar todas las zonas del cuerpo.

Gracias a la disposición estratégica y versatilidad de uso que poseen los módulos de este producto, el usuario podrá realizar múltiples rutinas de ejercicios que se adapten a la condición física de la persona. Bajo esta lógica FAHNEU propone 2 rutinas de ejercicios básicas que se identifican por medio de señaleti- cas a lo largo del circuito.

Edad de Úso	mayor a 15 años
Capacidad	30 usuarios
Dimensiones	10.3 x 8.8 x 2.9 [m]
Dimensiones con Piso	15.4 x 14.6 x 2.9 [m]
Área de Seguridad	13.9 x 12,4 [m]

Materia Prima / Complementos:

La descripción de materia prima, corresponde al material necesario para construir la propuesta expuesta.

Estructura Principal

- > Cañería ISO 65 - 3" Galvanizada.
- > Cañería ISO 65 - 1 1/2" Galvanizada.
- > Cañería SCH40 - 3" Galvanizada.
- > Plancha de Acero - 3 [mm].

Monkey Bars

- > Cañería ISO 65 - 1" Galvanizada.
- > Plancha de Acero - 5 [mm].
- > Esferas de Aluminio - Ø80 [mm].

Strech

- > Cañería ISO 65 - 1" Galvanizada.
- > Abrazadera en Zamak - 3".

Cama de Abdominales

- > Cañería ISO 65 - 1 1/4" Galvanizada.
- > Plancha de Acero - 2.5 [mm].
- > Tapete de Caucho - 10 [mm].
- > Abrazadera en Zamak - 3".

Captain Chair

- > Cañería ISO 65 - 1 1/4" Galvanizada.
- > Cañería ISO 65 - 1" Galvanizada.
- > Plancha de Acero - 2.5 [mm].
- > Barra Cuadrada - 15 [mm].
- > Platina Galvanizada - 3 [mm].
- > Tapete de Caucho - 10 [mm].
- > Abrazadera en Zamak - 3".
- > Apoya Brazo en Polietileno.
- > Espaldar en Polietileno.

Dip Chair

- > Cañería ISO 65 - 1 1/4" Galvanizada.
- > Plancha de Acero - 2.5 [mm].
- > Tapete de Caucho - 10 [mm].
- > Abrazadera en Zamak - 3".

Dumbbells

- > Cañería ISO 65 - 3/4" Galvanizada.
- > Semi Esfera de Aluminio.
- > Camisa en Polietileno HMW.
- > Tapete de Caucho - 10 [mm].

Steps 30/40/50

- > Cañería ISO 65 - 1 1/4" Galvanizada.
- > Plancha de Acero - 2.5 [mm].

Módulo Señaletica

- > Cañería ISO 65 - 3" Galvanizada.
- > Fijación Señaletica en Aluminio.
- > Superficie Señaletica en HDPE.
- > Stickers de Alto Trafico.

Pernería:

La descripción de anclaje y pernería, corresponde al insumo necesario para fijar la materia prima que requiere la propuesta expuesta, excluyendo el módulo constructivo como tal.

- > Remache Inoxidable 4.8 x 18 [mm].
- > Prisionero Allen Inoxidable 5/16" x 3/8".
- > Tornillo Auto perforante 5/32" x 1 1/4".
- > Perno Parker 1/4" x 2".
- > Tuerca Seg. Nylon 1/4".

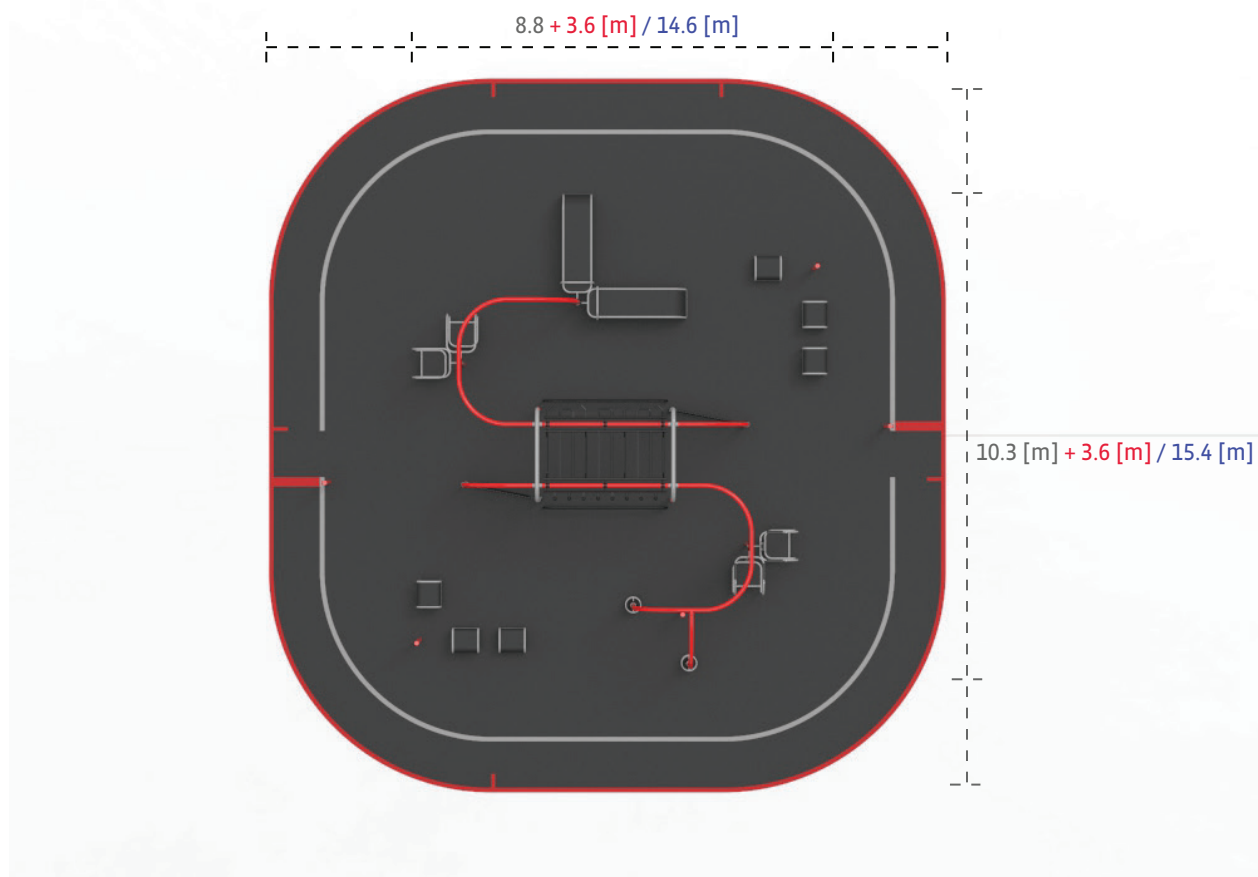
Fundaciones:

Fundación de 400 [mm] de profundidad con hormigón H25.

Alternativas Color:

- > Rojo Fahneu + Copptech.
- > Gris + Copptech.
- > Negro + Copptech.

Vista Superior:



Piso In Situ:

El piso de caucho SBR/EPDM se vende de manera independiente al producto como tal.

El sistema de ejercicios expuesto por FAHNEU, abarca todas las fases de entrenamiento físico, la cual comienza con un trote para ingresar al circuito. Por este motivo es que FAHNEU aconseja adquirir el Piso In Situ, ya que este delimita el espacio por donde hay que realizar la actividad para generar comunidad entre los usuarios.


Tratamiento / Protección:

- > Desengrase fosfatizado químico.
- > Aplicación de pintura en polvo poliéster electroestática anticorrosiva con espesor de 100 μm (\pm 20) y protección Anti UV.
- > Aplicación de recubrimiento COPPERTECH.


Detalle Monkey Bars



Detalle Stretch



Detalle Cama de Abdominales



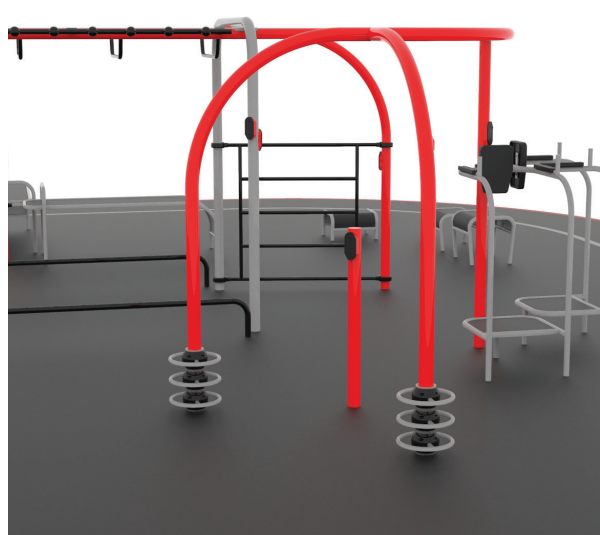
Detalle Captain Chair



Detalle Dip Chair



Detalle Dumbbells



Detalle Steps



Detalle Señalética

