


Instructivo de Instalación y Armado

Teléfono Dinámico / JM-017

Última Actualización
14/06/2023

ISO
9001

Vista General:



¡IMPORTANTE! / Desnivel del terreno no puede superar +/- 10 cm.

FAHNEU
Las Plazas de Chile y Sudamérica

OFICINA COMERCIAL
Edificio Patio Mayor, Avenida Santa Clara 301, Oficina 7801, Huechuraba.
Fonos: (+56 2 565 9300)
ventas@fahneu.cl

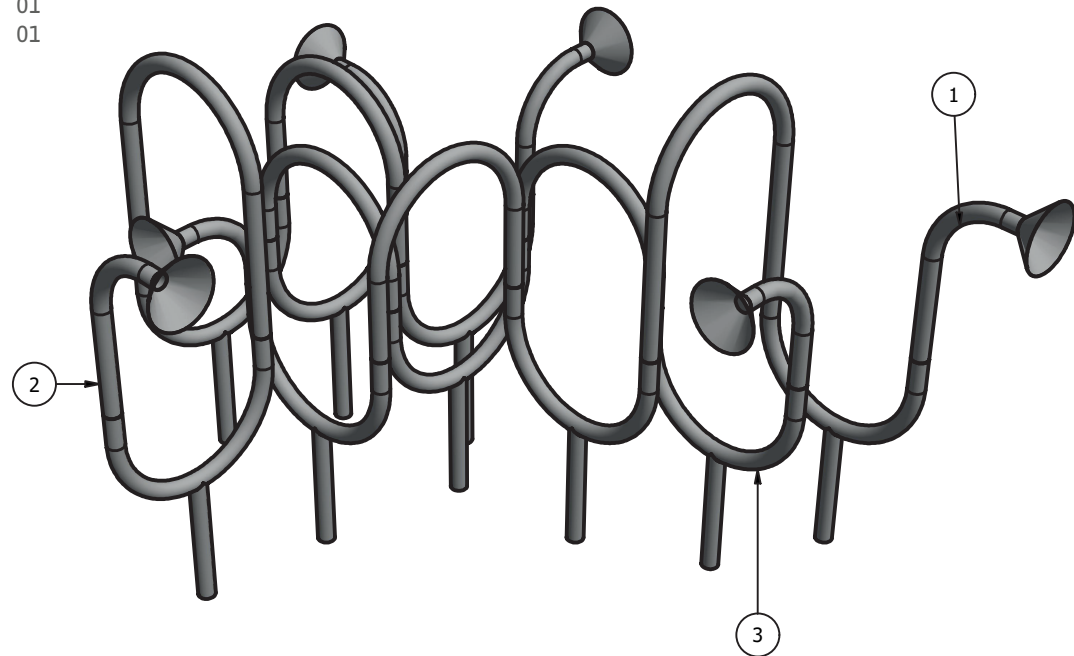
Especificaciones Generales

- > Largo: 2.3 [m]
- > Ancho: 1.9 [m]
- > Altura: 1.0 [m]
- > Área de Seguridad: 5.9 x 5.5 [m] / (pág. 04)

Componentes:

Identifique todas las piezas y componentes del producto según el siguiente listado:

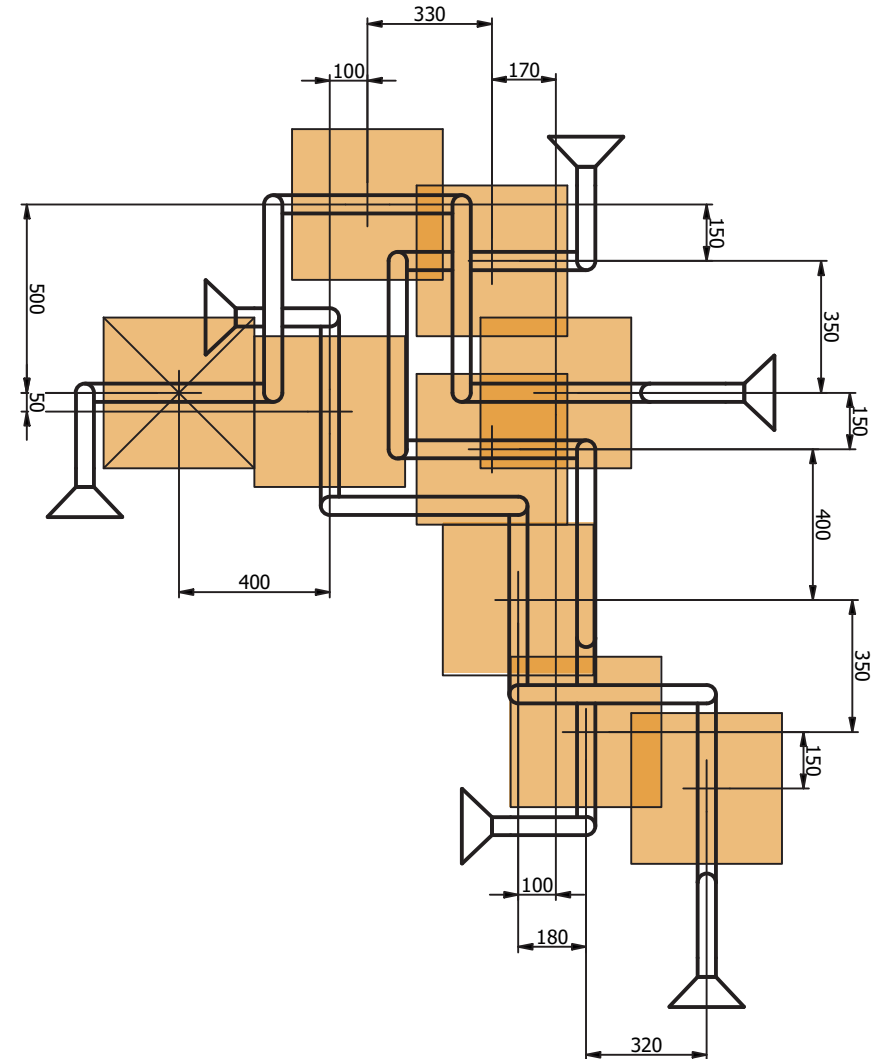
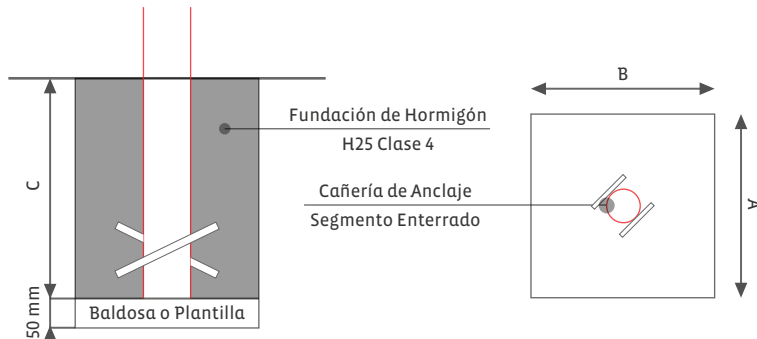
Item	Producto	Descripción	Cantidad
1	-----	Recorrido A (morado)	01
2	-----	Recorrido B (amarillo)	01
3	-----	Recorrido C (azul)	01
4	-----	Caja de Pernería	01



Fundaciones

- > Trazado del terreno, identifique la ubicación exacta del producto.
- > Marcar posición de fundaciones, según plano.
- > Excavaciones (Según medidas indicadas en recuadro).
- > Emplantillado y nivelación de baldosas o similar.
- > Desembalaje.
- > Instalación de postes y componentes. La estructura curva inferior debe quedar elevada 50 mm del suelo.
- > Nivelación y alineación.
- > Fijación (estacado-amarras).
- > Preparación de hormigón para fundaciones.
- > Relleno de fundaciones.
- > Revisión general, apriete de pernos.
- > Retiro de estacas o amarras.
- > Limpieza general.
- > Dejar pasar 48hrs de fraguado antes de utilizar el juego.

GRÁFICA DE FUNDACIÓN



Fundaciones	Cantidad	Dimensiones		
		(A) Largo	(B) Ancho	(C) Alto
Estructuras	09	400	400	300

Área de Seguridad

En base a la norma Nch 3340, se debe establecer una zona de seguridad de 1.8 [m] de distancia hacia el exterior del perímetro del producto.

