



FAHNEU
las plazas de Chile

Nos emociona cuando vemos a las familias compartir en nuestras plazas, y tratamos día a día de responder a sus exigencias, necesidades y confianza. Somos parte del crecimiento de Chile, por eso desarrollamos soluciones para espacios urbanos que contribuyen a una mejor calidad de vida de las familias y principalmente, de nuestros niños.


Héctor Aguilar Carvallo
Fundador y Director

Diego Aguilar Izquierdo
Director Ejecutivo



FAHNEU
las plazas de Chile

PARQUES EMBLEMÁTICOS



Parque Cerro Chena



Plaza de Armas La Cruz



Parque Renato Poblete



Plaza Las Lilas



Mall Plaza Oeste

• Renato Poblete • Providencia • Pajaritos IV •
Parque Bustamante • Parque Ecuador
borde costero quintero • La Hondonada, Cerro J
• Borde Costero, Viña del Mar • Paseo Peatonal C
de La Florida **Parque Araucano** • **Parque A**
Jarlan • **Plaza La Condesa** • Ciudad Sate
Maipú • Las Condes • **Cerro Chena, San Be**
• Parque Tobalaba • **Borde costero, Iquique** •
Parque Bicentenario • **Borde Costero, Talcah**

RELEVANCIA DE LOS PARQUES

“Las ciudades son atajos hacia la equidad, ya que si se identifica con precisión y se ejecutan buenos proyectos de vivienda, transporte y espacio público, se puede mejorar la calidad de vida en plazos relativamente cortos”,

Alejandro Aravena, arquitecto premio Pritzker 2016.



Es prioridad de los líderes y la comunidad **crear mejores** ciudades con **espacios urbanos de calidad.**

Los espacios urbanos son el **ejercicio de integración** social, ya que es el **lugar donde no importa la clase social ni la edad.** Con estos la **comunidad** tiene espacio donde **desarrollarse, integrarse y divertirse** y además es un **lugar seguro y gratuito.**

Los **parques y plazas de calidad** tienen un **alto impacto social**, y generan un fuerte **sentido de pertenencia.**

CONTEXTO



Haciendo Banca sin dejar a nadie fuera.

Centro Artesanal Luz de Luz



87%

población de Chile
vive en ciudades



16m²

áreas verdes por persona
recomienda la ONU



4,1m²

áreas verdes por persona
promedio en Chile

“Los residentes deberían vivir cerca de un espacio abierto a una distancia de no más de 15 minutos a pie”.





en 2015 la victimización alcanzó un
máximo histórico de 43,5%
*Fund. Paz Ciudadana



CUATRO DE CADA DIEZ CHILENOS
ha sido víctima de un delito con violencia
*Fund. Paz Ciudadana

“En la última década, América Latina ha sido escenario de dos grandes expansiones, la económica pero también la delictiva. Pese a las mejoras sociales, la región sigue siendo la más desigual y la más insegura del mundo”.


Informe de la ONU





80%

reducción de la delincuencia
al convertir sitios baldíos en parques



Si terrenos vacíos y abandonados se convierten en plazas y/o parques, la **sensación de seguridad en los barrios aumenta** y se produce una disminución de la delincuencia.

Las personas que viven en **edificios rodeados de parques** tienen **menos posibilidades de ser víctimas de la delincuencia** que quienes viven en edificios de iguales características pero que están rodeados por sitios sin vegetación.

Los **parques fomentan la unión de los vecinos** y el cuidado por los espacios comunes.



SEGURIDAD



Ministerio del
Medio Ambiente

10 ciudades con el aire más contaminado de Chile

Coyhaique (Región de Aysén)

Osorno (Región de Los Lagos)

Temuco (Región de la Araucanía)

Rancagua (Región Lib. B. O' higgins)

Santiago (Región Metropolitana)

Curicó (Región del Maule)

Talca (Región del Maule)

Chillán (Región del Bio Bio)

Valdivia (Región de Los Ríos)



+ 4000
muertes
prematuras

al año en Chile por la contaminación del aire.

*Primer informe de estado de medio ambiente en Chile





Las áreas verdes son el pulmón de las ciudades y la solución para la contaminación



Un árbol urbano de grandes dimensiones, por ejemplo, puede retener diariamente la contaminación producida por unos 100 autos, al mismo tiempo que purifica el aire, liberando oxígeno

*Fundación MiParque



DESCONTAMINACIÓN

ESPACIO PÚBLICO



Más del 40% de nuestras ciudades son espacios públicos
Los espacios públicos son claves en:



Seguridad



Cohesión social e igualdad



Salud y bienestar de sus habitantes

“El espacio público es un lugar de encuentro que permite la inclusión social, y retoma el diálogo sobre el derecho a la ciudad y la reducción de la brecha urbana por su relación con la mejora de la calidad de la vida urbana”. ONU HABITAT





5,3
millones

de personas mueren todos los años por el sedentarismo en el mundo.



80%

de los chilenos es sedentario
(Fuente: Ministerio de Salud).




3^{er}
lugar

Chile se ubica en el tercer lugar con peor estilo de vida, luego de Estados Unidos y México.



¿Sedentarismo?




Ser sedentario

No realizar actividad física o de forma esporádica, como caminar o tareas en la casa, menos de tres veces por semana y menos de 30 minutos cada vez.
(Según definición de la OMS)




No ser sedentario

Realizar algún tipo de actividad física moderada 150 minutos a la semana.
(Según definición de la OMS)



COMUNIDAD





Los parques tienen el potencial de conectar a sectores de la sociedad que de otra manera no se mezclarían: **niños, jóvenes y adultos, ricos y pobres, y diferentes razas**



Los parques son un lugar de encuentro y polo de realización de distintas actividades



¿QUÉ HACEMOS?

Los beneficios que aportan los parques son muchos; desde fomentar la recreación y esparcimiento de las ciudades; pasando por aumentar la seguridad y la integración, hasta las ventajas medioambientales.

Estamos convencidos, que los parques son y serán clave en las ciudades del futuro. Renovamos nuestro compromiso y por eso, desarrollamos las soluciones más actuales en el diseño de los espacios públicos.



Innovación y desarrollo de productos

Desarrollamos nuevos productos tomando en cuenta tendencias y necesidades actuales, tales como: inclusión y accesibilidad, innovación en materiales y tecnología.



Equipamiento de espacios urbanos

Creamos, diseñamos, fabricamos y comercializamos productos para el espacio público, ya sea plazas, parques y zonas de juego. Velando por el óptimo desarrollo e implementación del equipamiento.



Construcción

Entregamos un servicio integral en la ejecución de obras civiles, diseño, paisajismo y equipamiento urbano.



Exportaciones

Ofrecemos a nuestros clientes (públicos y privados) experiencia, calidad, diseño, equipamientos de espacios públicos y servicios para las ciudades de América Latina.



Mantenimiento

Realizamos contratos de mantenimiento de equipamiento urbano con una propuesta de valor enfocada a realizar mantenimientos periódicos para preservar de mejor forma y por más tiempo, las inversiones de espacios urbanos

FAHNEU
las plazas de Chile

¿CÓMO LO HACEMOS?

1



Define el terreno y sus características (tipo de suelo)

2



¿Cuál es el espacio disponible?

3



Define a los usuarios (Grupo etario)

4



Elige tus productos

5



Envíanos la información y diseñaremos una propuesta que se ajuste a tus necesidades







DEPORTES



Deportes

**STREET
FITNESS**


ISO 9001 | NCh 2909

IPEMA MEMBER
INTERNATIONAL PLAYEQUIPMENT MANUFACTURERS ASSOCIATION

PRODUCTO
NUEVO

STREET FITNESS

(Calistenia)
SF-0001



COLORES DISPONIBLES



Modelo	Capacidad	Edad de uso	Medidas	Área de Seguridad
SF-0001	1 - 10 personas	12 años +	10,1 x 9,75 x 2,7 m	13,1 x 12,75 m

Deportes

**STREET
FITNESS**



Deportes

**STREET
FITNESS**

Señalética

STREET FITNESS



STREET FITNESS

1



2




2. MÓDULO TREPADOR

3. BARRAS EN ALTURA

3



1. BARRAS BAJA ALTURA



6. ESPALERA

5. BARRAS PARALELAS

4. BARRA 360°

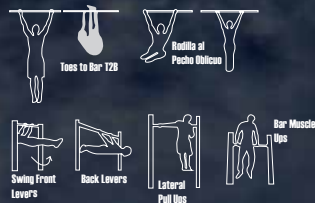
6





5



4



· www.fahneu.cl · ventas@fahneu.cl · (56) 22565 9300 ·  

FAHNEU
las plazas de Chile

Deportes

**STREET
FITNESS**



Parque Araucano

*imagen referencial

Deportes

**GIMNASIO
PARA TODOS**

ISO | NCh
9001 | 2909

IPEMA MEMBER
INTERNATIONAL PLAYEQUIPMENT
MANUFACTURERS
REGISTRATION



Elíptica
CF-4001



Mini Sky
CF-4002



Timón
CF-4003

Modelo	Capacidad	Edad de uso	Medidas	Área de Seguridad
CF-4001	1 persona	12 años +	1,2 x 0,65 x 1,7 m	2 x 1,5 m
CF-4002	2 personas	12 años +	1 x 0,8 x 1,35 m	2 x 2 m
CF-4003	2 personas	12 años +	1 x 0,8 x 1,35 m	2 x 2 m

Deportes

**GIMNASIO
PARA TODOS**



Parque Renato Poblete

*imagen referencial

Deportes

**GIMNASIO
PARA TODOS**

ISO | NCh
9001 | 2909

IPEMA
MEMBER
INTERNATIONAL
PLAYEQUIPMENT
MANUFACTURERS
ASSOCIATION



Caminador Aéreo
CF-4005



Tornado
CF-4006



Timón Doble
CF-4007

Modelo	Capacidad	Edad de uso	Medidas	Área de Seguridad
CF-4005	1 persona	12 años +	0,85 x 0,8 x 1,2 m	1,8 x 2,8 m
CF-4006	3 personas	12 años +	0,65 x 0,65 x 1,2 m	1,5 x 1,5 m
CF-4007	2 personas	12 años +	1,1 x 1,1 x 1,6 m	1,5 x 1,5 m

ISO 9001 | NCh 2909

IPEMA
MEMBER

Deportes

GIMNASIO
PARA TODOS



Caminador Aéreo Doble
CF-4008



Flexión de Piernas
CF-4009



Bogador
CF-4010

Modelo	Capacidad	Edad de uso	Medidas	Área de Seguridad
CF-4008	2 personas	12 años +	1,7 x 0,8 x 1,35 m	2,8 x 2,8 m
CF-4009	2 personas	12 años +	2,2 x 0,45 x 1,5 m	3 x 1 m
CF-4010	1 persona	12 años +	1,2 x 1 x 1 m	2 x 2 m

Deportes

**GIMNASIO
PARA TODOS**

ISO | NCh
9001 | 2909

IPEMA
MEMBER

INTERNATIONAL
PLAYEQUIPMENT
MANUFACTURERS
REGISTRATION



Pectorales
CF-4011



Cabalgata
CF-4013



Banca Abdominales
CF-4014

Modelo	Capacidad	Edad de uso	Medidas	Área de Seguridad
CF-4011	2 personas	12 años +	2,1 x 0,1 x 0,7 m	3 x 1,5 m
CF-4013	1 persona	12 años +	1,2 x 0,65 x 1,1 m	1,5 x 1,5 m
CF-4014	1 persona	12 años +	1,2 x 0,2 x 0,7 m	1,8 x 1,5 m

Deportes

**GIMNASIO
PARA TODOS**



Deportes

**GIMNASIO
PARA TODOS**

ISO 9001 | NCh 2909

IPEMA MEMBER
INTERNATIONAL PLAYEQUIPMENT MANUFACTURERS ASSOCIATION



Bicicleta Manual y Antebrazos
CF-4015



Timón Doble y Simple
CF-4016



Hombros y Brazos
CF-4017

Modelo	Capacidad	Edad de uso	Medidas	Área de Seguridad
CF-4015	1- 2 personas	12 años +	1,05 x 0,63 x 1,11 m	3,05 x 2,63 m
CF-4016	1- 2 personas	12 años +	1,22 x 1,05 x 1,22 m	3,22 x 3,05 m
CF-4017	1- 2 personas	12 años +	1,40 x 1,0 x 1,80 m	3,40 x 2,95 m

ISO 9001 | NCh 2909

IPEMA MEMBER
INTERNATIONAL PLAY EQUIPMENT MANUFACTURERS ASSOCIATION

Deportes

GIMNASIO
PARA TODOS



Señalética Individual

CF-400



Señalética Instrucción General

CF-4000

Modelo	Medidas
CF-400	0,45 x 0,04 x 1,7 m
CF-4000	1,4 x 0,048 x 1,9 m

Deportes

CIRCUITO
ATLÉTICO

ISO NCh
9001 2909

IPEMA
MEMBER



Banca Abdominales
CA-0001



Barras Altas
CA-0002



Viga de Salto
CA-0003

Modelo	Capacidad	Edad de Uso	Medidas	Área de Seguridad
CA-0001	1 persona	12 años +	2 x 0,65 x 1 m	2,5 x 0,85 m
CA-0002	1 - 3 personas	12 años +	2 x 1 x 2,4 m	2,5 x 3,6 m
CA-0003	1 persona	12 años +	3 x 0,1 x 2,8 m	3,5 x 3,6 m

Deportes

**CIRCUITO
ATLÉTICO**



Parque Charles Hamilton

*imagen referencial



Pasamanos Desafío
CA-0004



Barra de Recorrido
CA-0005



Barra Flexiones
CA-0006

Modelo	Capacidad	Edad de Uso	Medidas	Área de Seguridad
CA-0004	1 - 2 personas	12 años +	3 x 0,8 x 2,7 m	3,5 x 1 m
CA-0005	1 - 3 personas	12 años +	4,2 x 1,1 x 0,3 m	7,8 x 4,7 m
CA-0006	1 - 3 personas	12 años +	2 x 1 x 1,1 m	3,6 x 3,4 m

ISO 9001 | NCh 2909

IPEMA
MEMBER

Deportes

CIRCUITO
ATLÉTICO



Poste de Estiramiento

CA-0007



Barras Paralelas

CA-0008



Escalera Vertical

CA-0009

Modelo	Capacidad	Edad de Uso	Medidas	Área de Seguridad
CA-0007	1 persona	12 años +	1 x 0,93 x 2,2 m	3,6 m (diámetro)
CA-0008	1 persona	12 años +	2 x 0,8 x 1,1 m	5,6 x 1,8 m
CA-0009	1 persona	12 años +	1 x 0,1 x 2,1 m	0,5 x 3,6 m



Botones de Equilibrio
BP-02



Señalética
CA-0010

Modelo	Capacidad	Edad de uso	Medidas	Área de Seguridad
BP-02	1 - 5 personas	5 a 12 años	3 x 3 m	3,7 m diámetro
CA-0010	-	-	0,45 x 0,1 x 1,6 m	-

ISO 9001 | NCh 2909

IPEMA
MEMBER

INTERNATIONAL
PLAY EQUIPMENT
MANUFACTURERS
ASSOCIATION

Deportes

**CIRCUITO
ADULTO MAYOR**



La Montura
CE-0010



La Escalera
CE-0020

Modelo	Capacidad	Edad de Uso	Medidas	Área de Seguridad
CE-0010	1 - 2 personas	12 años +	2 x 1 x 1 m	2,5 x 1,2 m
CE-0020	1 - 2 personas	12 años +	2,2 x 1 x 1,1 m	2,5 x 1,2 m



Zig Zag
CE-0030



Todos para Abajo
CE-0040

Modelo	Capacidad	Edad de Uso	Medidas	Área de Seguridad
CE-0030	1 - 2 personas	12 años +	2 x 1 x 1 m	2,5 x 1,2 m
CE-0040	1 - 2 personas	12 años +	2 x 1,3 x 1 m	2,5 x 1,5 m

ISO 9001 | NCh 2909

IPEMA
MEMBER


INTERNATIONAL
PLAY EQUIPMENT
MANUFACTURERS
ASSOCIATION

Deportes

CIRCUITO
ADULTO MAYOR



Taco y Punta
CE-0050



Descanso
CE-0070N

Modelo	Capacidad	Edad de Uso	Medidas	Área de Seguridad
CE-0050	1 - 2 personas	12 años +	2 x 1,1 x 1 m	2,5 x 1,5 m
CE-0070N	1 - 4 personas	12 años +	2,5 x 0,6 x 0,5 m	3,1 x 0,8 m

Deportes

**CIRCUITO
ADULTO MAYOR**



Plaza Latadía, Las Condes

*imagen referencial

ISO 9001 | NCh 2909

IPEMA MEMBER

Deportes

CIRCUITO
ADULTO MAYOR



Los Asientos
CE-0060



Señalética de Instrucción
CE-0090

Modelo	Capacidad	Edad de Uso	Medidas	Área de Seguridad
CE-0060	1 - 2 personas	12 años +	3 x 1 x 1 m	3,6 x 1,2 m
CE-0090	-	-	0,4 x 0,35 x 1,1 m	0,6 x 0,6 m

Deportes

COMPLEMENTO
DEPORTES

ISO NCh
9001 2909

IPEMA
MEMBER

INTERNATIONAL
PLAYEQUIPMENT
MANUFACTURERS
ASSOCIATION



Mesa de Ping Pong Metálica
MPP-200



Mesa de Ajedrez
MPP-101

Modelo	Capacidad	Edad de uso	Medidas	Área de Seguridad
MPP-200	2 - 4 personas	12 años +	2,74 x 1,52 x 0,75 m	4 x 5 m
MPP-101	1 - 4 personas	-	1 x 0,75 x 0,8 m	2,5 x 2,25 m

ISO 9001 | NCh 2909

IPEMA
MEMBER

INTERNATIONAL
PLAY EQUIPMENT
MANUFACTURERS
ASSOCIATION

Deportes

COMPLEMENTO
DEPORTES



Arco de Fútbol
A-303



Arco de Béisquetbol
A-307

Modelo	Capacidad	Edad de uso	Medidas	Área de Seguridad
A-303	-	6 a 15 años	3 x 1 x 2 m	4 x 2 m
A-307	-	6 a 15 años	1,2 x 1,2 x 4 m	3 x 3 m



MOBILIARIO




COLORES DISPONIBLES



ISO 9001 | NCh 2909


IPEMA
MEMBER



Argolla
PB-001



Circular
PB-002



Triangular
PB-004

Modelo	Capacidad	Edad de Uso	Medidas	Área de Seguridad
PB-001	1 - 7 bicicletas	-	2,2 x 1 x 0,56 m	3,2 x 2,5 m
PB-002	1 - 9 bicicletas	-	1,8 x 0,7 x 0,65 m	2,8 x 2,5 m
PB-004	1 - 6 bicicletas	-	1,4 x 0,63 x 0,5 m	2,4 x 2,5 m

ISO 9001 | NCh 2909

IPEMA
MEMBER

COLORES DISPONIBLES




Mobiliario
BICICLETEROS



Faro
PB-005



Circular
PB-006



**PRODUCTO
NUEVO**

Unido Simple
PB-015

Modelo	Capacidad	Edad de Uso	Medidas	Área de Seguridad
PB-005	1 - 5 bicicletas	-	2,8 x 0,58 x 0,5 m	3,8 x 2,5 m
PB-006	1 - 2 bicicletas	-	0,88 x 0,15 x 0,63 m	2,5 x 0,75 m
PB-015	1 - 10 bicicletas	-	2,65 x 0,652 x 0,85 m	3,65 x 2,5 m

Mobiliario

BICICLETEROS



ISO 9001 | NCh 2909

IPEMA
MEMBER

COLORES DISPONIBLES



Mobiliario
BICICLETEROS



Circular Personalizable
PB-011



Simple
PB-013



Simple Personalizable
PB-014


Modelo	Capacidad	Edad de Uso	Medidas	Área de Seguridad
PB-011	1 - 2 bicicletas	-	0,88 x 0,63 x 0,15 m	2,5 x 0,75 m
PB-013	1 - 2 bicicletas	-	0,67 x 0,15 x 0,85 m	2,5 x 0,75 m
PB-014	1 - 2 bicicletas	-	0,67 x 0,15 x 0,85 m	2,5 x 0,75 m

COLORES DISPONIBLES



ISO 9001 | NCh 2909

IPEMA
MEMBER



PRODUCTO
NUEVO

Continuo
PB-016



PRODUCTO
NUEVO

Simple U Modificada
PB-017



PRODUCTO
NUEVO

9 Simple
PB-018

Modelo	Capacidad	Edad de Uso	Medidas	Área de Seguridad
PB-016	1 - 8 bicicletas	-	1,85 x 0,7 x 0,85 m	2,85 x 2,5 m
PB-017	1 - 2 bicicletas	-	0,66 x 0,09 x 0,85 m	2,5 x 0,7 m
PB-018	1 - 2 bicicletas	-	0,51 x 0,12 x 0,81 m	2,5 x 0,72 m

ISO 9001 | NCh 2909

IPEMA MEMBER

COLORES DISPONIBLES



Mobiliario
BICICLETEROS



PRODUCTO
NUEVO



PRODUCTO
NUEVO




PRODUCTO
NUEVO

A Muro Doble
PB-019

A Muro Simple Unido
PB-020

A Muro Simple
PB-021

Modelo	Capacidad	Edad de Uso	Medidas	Área de Seguridad
PB-019	1 - 2 bicicletas	-	0,63 x 0,25 x 1,93 m	2,5 x 0,75 m
PB-020	1 - 6 bicicletas	-	1,61 x 0,53 x 0,95 m	2,61 x 2,5 m
PB-021	1 bicicleta	-	0,53 x 0,16 x 0,96 m	1,53 x 2,5 m



Banca Armonía
E-121



Escaño Urbano 2
E-111



Banca Tempo
AFD-013

Modelo	Capacidad	Edad de Uso	Medidas	Área de Seguridad
E-121	1 - 4 personas	-	1,8 x 0,46 x 0,55 m	2 x 0,66 m
E-111	1 - 4 personas	-	1,8 x 0,65 x 0,85 m	2 x 0,85 m
AFD-013	1 - 3 personas	-	1,6 x 0,55 x 0,48 m	1,8 x 0,75 m

Mobiliario

**ESCAÑOS
Y BANCAS**





Escaño Urbano 1
E-110



Escaño tiempo
AFD-012



Escaño Armonía
E-120

Modelo	Capacidad	Edad de Uso	Medidas	Área de Seguridad
E-110	1 - 4 personas	-	1,8 x 0,65 x 0,85 m	2 x 0,85 m
AFD-012	1 - 3 personas	-	1,6 x 0,55 x 0,85 m	1,8 x 0,75 m
E-120	1 - 4 personas	-	1,8 x 0,65 x 0,8 m	2 x 0,85 m

ISO 9001 | NCh 2909

IPEMA
MEMBER

Mobiliario

ESCAÑOS
Y BANCAS




PRODUCTO
NUEVO



Inclusivo

Escaño Accesible Urbano

E-125



PRODUCTO
NUEVO



Inclusivo

Escaño Accesible Tempo

AFD-024

Modelo	Capacidad	Edad de Uso	Medidas	Área de Seguridad
E-125	1 - 4 personas	-	1,8 x 0,67 x 0,85 m	2,7 x 1,20 m
AFD-024	1 - 3 personas	-	1,58 x 0,73 x 0,89 m	2,48 x 1,20 m

* Cumple Decreto DS N°50, que actualiza la Ordenanza General de Urbanismo y Construcción en materia de Accesibilidad Universal.

Mobiliario

ESCAÑOS
Y BANCAS

ISO NCh
9001 2909

IPEMA
MEMBER



Banca Cuadra

AFD-016 / AFD-0161 / AFD-0162



Banca V

AFD-020

Modelo	Capacidad	Edad de Uso	Medidas	Área de Seguridad
AFD-016	1 - 2 personas	-	1,2 x 0,5 x 0,4 m	1,4 x 0,7 m
AFD-0161	1 - 3 personas	-	1,6 x 0,5 x 0,4 m	1,8 x 0,7 m
AFD-0162	1 - 4 personas	-	1,8 x 0,5 x 0,4 m	2 x 0,7 m
AFD-020	1 - 6 personas	-	1,6 x 1 x 0,4 m	1,8 x 1,2 m

ISO 9001 | NCh 2909

IPEMA MEMBER
INTERNATIONAL PLAY EQUIPMENT MANUFACTURERS ASSOCIATION

Mobiliario

ESCAÑOS
Y BANCAS



Escaño Capri
E-113



Escaño Florencia
E-114



Escaño Plaza
E-116

Modelo	Capacidad	Edad de Uso	Medidas	Área de Seguridad
E-113	1 - 4 personas	-	1,8 x 0,7 x 0,78 m	2 x 0,9 m
E-114	1 - 4 personas	-	1,8 x 0,7 x 0,78 m	2 x 0,9 m
E-116	1 - 4 personas	-	1,8 x 0,7 x 0,78 m	2 x 0,9 m



Municipal
BA-100



Circular
BA-200



Capsular
BA-400 / BA-401

Modelo	Capacidad	Edad de Uso	Medidas	Área de Seguridad
BA-100	50 lts	-	0,2 x 0,5 x 0,8 m	0,7 x 0,4 m
BA-200	50 lts	-	0,4 x 0,4 x 0,8 m	0,6 x 0,6 m
BA-400	50 lts	-	0,4 x 0,5 x 0,9 lts	0,6 x 0,7 m
BA-401	50 lts	-	0,4 x 0,5 x 0,9 m	0,6 x 0,7 m

ISO 9001 | NCh 2909

IPEMA
MEMBER

Mobiliario
BASUREROS



Alameda
BA-600



Pivote
AFD-001



Cilindro
AFD-002

Modelo	Capacidad	Edad de Uso	Medidas	Área de Seguridad
BA-600	75 lts	-	1,5 x 0,75 x 0,35 m	1,7 x 0,95 m
AFD-001	45 lts	-	0,51 x 0,94 x 0,36 m	0,71 x 1,14 m
AFD-002	55 litros	-	0,38 x 0,57 x 1,09 m	0,58 x 0,77 m



Ovo Recicla
AFD-006



Ovo
AFD-005 / AFD-0051

Modelo	Capacidad	Edad de Uso	Medidas	Área de Seguridad
AFD-006	50 lts c/u	-	1,5 x 0,4 x 0,55 m	1,7 x 0,6 m
AFD-005	50 lts	-	0,4 x 0,39 x 0,94 m	0,6 x 0,6 m
AFD-0051	50 lts	-	0,4 x 0,39 x 0,94 m	0,6 x 0,6 m





Fuelle Recicla
AFD-004



Gottan
AFD-060



Dispensador de Bolsas
BA-700

Modelo	Capacidad	Edad de Uso	Medidas	Área de Seguridad
AFD-004	120 lts c/u	-	0,6 x 0,6 x 0,8 m	0,8 x 0,8 m
AFD-060	50 lts	-	0,50 x 0,35 x 0,90 m	0,7 x 0,55 m
BA-700	1 rollo D 0,23 x 0,29 m	-	2,32 x 0,32 x 0,29 m	2,52 x 0,52 m

ISO 9001 | NCh 2909

IPEMA MEMBER
INTERNATIONAL PLAY EQUIPMENT MANUFACTURERS ASSOCIATION

Mobiliario
BASUREROS





100% Reciclado
AFR-001



Asiento 100% Reciclado
AFR-002

Modelo	Capacidad	Edad de Uso	Medidas	Área de Seguridad
AFR-001	50 lts	-	0,50 x 0,43 x 0,85 m	0,7 x 0,63 m
AFR-002	1 persona	-	0,80 x 0,43 x 0,60 m	1 x 0,63 m

Mobiliario
RECICLADOS





Ovo Triple
CP-AFD-006



Escaño Armonía
CP-E120

Productos recubiertos con partículas de cobre, que eliminan el 99,9% de virus y bacterias.

Modelo	Capacidad	Edad de Uso	Medidas	Área de Seguridad
CP-AFD-006	50 lts c/u	-	1,5 x 0,4 x 0,55 m	1,7 x 0,6 m
CP-E-120	1 - 4 personas	-	1,8 x 0,65 x 0,8 m	2 x 0,85 m

Mobiliario

COPPERPLAY

Mobiliario recubierto con partículas de cobre, que gracias a sus propiedades antimicrobianas, elimina virus y bacterias de su superficie



CODELCO





Maceta Tradicional
AFD-008



Maceta Tradicional
AFD-009



Maceta Tradicional
AFD-010

Modelo	Capacidad	Edad de Uso	Medidas	Área de Seguridad
AFD-008	230 lts	-	0,88 x 0,57 m	1,08 x 0,77 m
AFD-009	355 lts	-	1,2 x 0,57 m	1,4 x 0,77 m
AFD-010	815 lts	-	1,2 x 0,85 m	1,4 x 1,05 m

ISO 9001 | NCh 2909

IPEMA
MEMBER

Mobiliario
MACETAS



Jardinera
AFD-103



Asiento con Maceta
AFD-0101



Asiento con Maceta
AFD-0102

Modelo	Capacidad	Edad de Uso	Medidas	Área de Seguridad
AFD-103	195 lts	-	0,7 x 0,7 x 0,4 m	0,9 x 0,9 m
AFD-0101	1 - 4 personas	-	2,1 X 1,2 X 0,85 M	2,3 x 1,4 m
AFD-0102	1 - 3 personas	-	2,55 x 1,2 x 0,85 m	2,75 x 1,4 m



Bolardo Bala Baja
BO-100



Bolardo Bala Alta
BO-200



Bolardo Peón
BO-300



Bolardo Alfí
BO-400

Modelo	Capacidad	Edad de Uso	Medidas	Área de Seguridad
BO-100	-	-	0,22 x 0,35 m diámetro	-
BO-200	-	-	0,22 x 0,75 m diámetro	-
BO-300	-	-	0,28 x 0,33 m diámetro	-
BO-400	-	-	0,33 x 0,47 m diámetro	-

ISO 9001 | NCh 2909

IPEMA MEMBER
INTERNATIONAL PLAY EQUIPMENT MANUFACTURERS ASSOCIATION

Mobiliario
COMPLEMENTOS



Reja Metálica
R-100



PRODUCTO
NUEVO

Reja Conacet
R-200



PRODUCTO
NUEVO

Mesa Picnic
MPC-001

Modelo	Capacidad	Edad de uso	Medidas	Área de Seguridad
R-100	-	-	2 x 0,05 x 1 m medida paño	-
R-200	-	-	2 x 0,04 x 1,4 m	-
MPC-001	6 - 8 personas	-	1,8 x 1,8 x 0,76 m	3,3 x 3,3 m



SEGURIDAD



Seguridad


SUELOS



Modelos disponibles en 8 / 10 / 12 m.



Modelos disponibles en 2,5 x 2,5 / 6,5 x 7,5 / 7 x 9 / 10 x 10 m



Modelo disponible en 1 x 0,8 x 0,6 m

S O L U C I O N E S D E
SUELOS

Nuestros pisos in situ son la mejor alternativa para personalizar y hacer más seguras tus zonas de juego, fabricados con material reciclado y resistente a las distintas condiciones climáticas.

Atributos:

- **Reciclado:** fabricada a partir de caucho de neumáticos 100% reciclado con color incorporado.
- **Estimulante:** personaliza tus espacios con diseños que interactúan con tu entorno.
- **Seguro:** superficies amortiguantes y antideslizantes que otorgan seguridad a nuestros niños.

- **Inclusivo:** solución de pisos que aportan a la calidad de la entretención, accesibilidad y a incluir proyectos cooperativos.
- **Duradero:** alta resistencia y bajo mantenimiento.



Seguridad
SUELOS



Palmetas

Plaza en La Florida
*imagen referencial

Seguridad
SUELOS

Piso In Situ

Paseo Peatonal Cabildo, La Florida

*imagen referencial

Seguridad
SOMBRA



Parque Bicentenario de la Infancia

*imagen referencial

ISO NCh
9001 2909

IPEMA
MEMBER

S O L U C I O N E S D E
S O M B R A

Seguridad
SOMBRA

Diseño de soluciones personalizadas que buscan dar sombra a diversos espacios, con un estándar de calidad y seguridad internacional, mediante la instalación de toldos con protección UV.


Atributos:

- **Protección UV** (Entre 20 y 30 Factor Protección Solar FPS).
- **Sombra** que reduce la temperatura de hasta 10°C.
- **Seguridad** y mayor confort para los usuarios.
- **Disminución de la temperatura** de los materiales de los juegos y mobiliario.
- **Aumento de vida útil** del equipamiento.
- **Diseño** se adapta al entorno y sus particularidades.

- **Versatilidad** y adaptabilidad en postes y anclajes de tela.
- **No requiere** mantención.
- **También disponibles** telas impermeables.
- **Instalación rápida**, fácil y poco invasiva.



ARENA



ROJO



VERDE



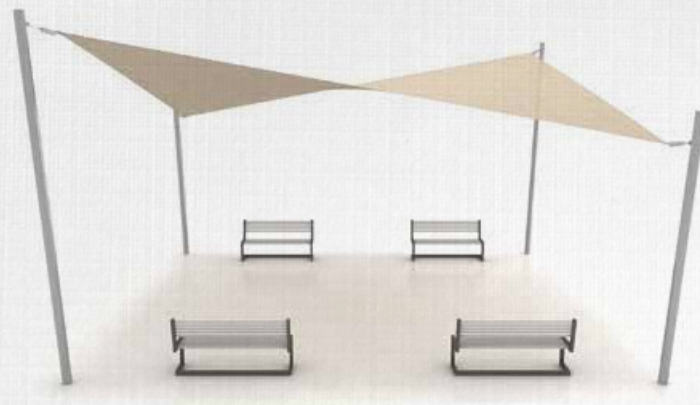
PLATEADO



AZUL



Toldo 2 Telas 4 Puntas
TS-001



Toldo 4 Puntas
TS-002

Modelo	Capacidad	Edad de uso	Medidas	Área de Seguridad
TS-001	100 m ²	-	10 x 10 x 5 (3,5) m	-
TS-002	100 m ²	-	10 x 10 x 5 (3,5) m	-

Seguridad
SOMBRA





Toldo 4 Puntas
TS-003



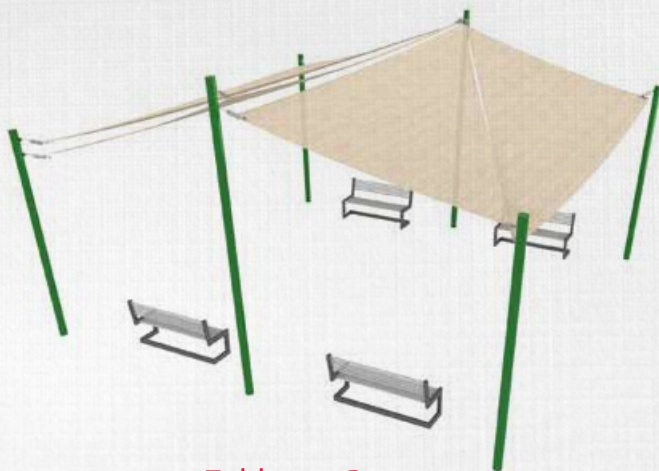
Toldo 4 Puntas
TS-004

Modelo	Capacidad	Edad de uso	Medidas	Área de Seguridad
TS-003	63 m ²	-	9 x 7 x 5 (3,5) m	-
TS-004	48 m ²	-	7,5 x 6,5 x 5 (3,5) m	-


ISO 9001 | NCh 2909

IPEMA
MEMBER

Seguridad
SOMBRA

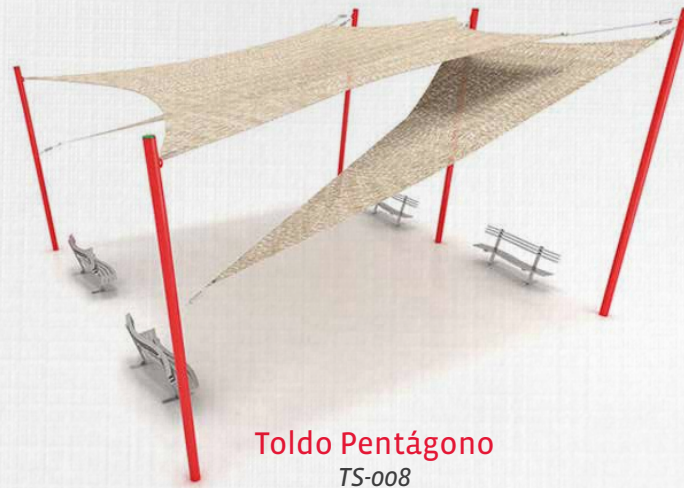



Toldo 4x3 Puntas
TS-005



Toldo Pentágono
TS-006

Modelo	Capacidad	Edad de uso	Medidas	Área de Seguridad
TS-005	100 m ²	-	10 x 10 x 5 (3,5) m	-
TS-006	100 m ²	-	10 x 10 x 5 (3,5) m	-




Modelo	Capacidad	Edad de uso	Medidas	Área de Seguridad
TS-007	63 m ²	-	7 x 9 x 5 (3,5) m	-
TS-008	48 m ²	-	7,5 x 6,5 x 5 (3,5) m	-

ISO 9001 | NCh 2909

IPEMA MEMBER
INTERNATIONAL PLAY EQUIPMENT MANUFACTURERS ASSOCIATION

Seguridad
SOMBRA

PRODUCTO
NUEVO



Toldo 4 Puntas
TS-009

PRODUCTO
NUEVO



Toldo 2 Telas 5 Puntas
TS-010

Modelo	Capacidad	Edad de uso	Medidas	Área de Seguridad
TS-009	50 m ²	-	5 x 10 x 4,9 (3,4) m	-
TS-010	144 m ²	-	12 x 12 x 5,5 (3,5) m	-



REPRESENTACIONES





Por más de 40 años Playworld ha sido el líder en el desarrollo de espacios de juegos y equipamientos deportivos creativos e inclusivos, que impactan positivamente la salud y bienestar de las comunidades en todo el mundo. Basados en nuestra creencia “El Mundo Necesita Jugar”, Playworld lidera un esfuerzo para rescatar el juego sin estructuras al aire libre, para pequeños que están recién aprendiendo a jugar o para guerreros del juego.

ISO 9001 | NCh 2909

IPEMA
MEMBER

Playworld

Máquinas
Fitness



Prime Station 1
ZZXX0089S



Prime Station 2
ZZXX0090S

Modelo	Capacidad	Edad de Uso	Medidas	Área de Seguridad
ZZXX0089S	4 personas	12 años +	1,06 x 0,537 x 1,67 m	2 x 1,5 m
ZZXX0090S	7 personas	13 años +	4,72 x 5 x 2,13 m	7,44 x 6,83 m

Playworld

Máquinas
Fitness

ISO 9001 | NCh 2909

IPEMA
MEMBER

INTERNATIONAL
PLAYEQUIPMENT
MANUFACTURERS
ASSOCIATION



Prime Station 3
ZZXX0091S



Prime Station 4
ZZXX0092S

Modelo	Capacidad	Edad de Uso	Medidas	Área de Seguridad
ZZXX0091S	6 personas	13 años +	3,79 x 2,95 x 2,1 m	5,56 x 6,61 m
ZZXX0092S	2 personas	13 años +	1,17 x 2,06 x 2,13 m	5,72 x 4,81 m

ISO 9001 | NCh 2909

IPEMA
MEMBER

INTERNATIONAL
PLAY EQUIPMENT
MANUFACTURERS
ASSOCIATION

Playworld

Máquinas
Fitness



Prime Station 5
ZZXX0093S



Arm & Shoulder Circles
ZZXX0489

Modelo	Capacidad	Edad de Uso	Medidas	Área de Seguridad
ZZXX0093S	2 personas	13 años +	2,67 x 0,81 x 2,13 m	6,45 x 4,47 m
ZZXX0489	2 personas	13 años +	1,2 x 0,92 x 1,05 m	4,27 x 3,96 m

Playworld

Máquinas
Fitness

ISO | NCh
9001 | 2909

IPEMA
MEMBER



The Twister
ZZXXo487



Recumbent Bike
ZZXXo488

Modelo	Capacidad	Edad de Uso	Medidas	Área de Seguridad
ZZXXo487	2 personas	13 años +	1,37 x 0,56 x 1,86 m	4,27 x 3,35 m
ZZXXo488	1 persona	13 años +	1,2 x 0,92 x 1,06 m	4,27 x 3,96 m

ISO 9001 | NCh 2909

IPEMA
MEMBER

INTERNATIONAL
PLAY EQUIPMENT
MANUFACTURERS
ASSOCIATION

Playworld

Máquinas
Fitness



Shoulder Slide
ZZXX0492



The Strider
ZZXX0491

Modelo	Capacidad	Edad de Uso	Medidas	Área de Seguridad
ZZXX0492	1 persona	13 años +	1,47 x 1,45 x 1,43 m	3,66 x 3,66 m
ZZXX0491	1 persona	13 años +	1,18 x 0,6 x 1,28 m	2,13 x 2,74 m



Asumimos el desafío de hacer accesible el valor del espacio urbano para todos, a través de la implementación de áreas públicas durables y de calidad. Nuestro compromiso es proveer equipamiento para crear espacios elementales, dinámicos y seguros, con el respaldo Fahneu.

ISO 9001 | NCh 2909

IPEMA MEMBER
INTERNATIONAL PLAY EQUIPMENT MANUFACTURERS ASSOCIATION

Urbana
Máquinas
Fitness



Sky Stepper
CF-3001



Mini Sky
CF-3002



Turning Wheels
CF-3003

Modelo	Capacidad	Edad de Uso	Medidas	Área de Seguridad
CF-3001	1 persona	12 años +	1,06 x 0,537 x 1,67 m	2 x 1,5 m
CF-3002	2 personas	12 años +	1,316 x 0,85 x 1,466 m	2 x 2 m
CF-3003	2 personas	12 años +	0,9 x 0,686 x 1,785 m	2 x 2 m

Urbana

Máquinas Fitness

ISO 9001 | NCh 2909

IPEMA
MEMBER

INTERNATIONAL
PLAYEQUIPMENT
MANUFACTURERS
ASSOCIATION



Walker
CF-3005



Twister
CF-3006



Push Hands
CF-3007

Modelo	Capacidad	Edad de Uso	Medidas	Área de Seguridad
CF-3005	1 persona	12 años +	1,205 x 0,49 x 1,479 m	1,8 x 2,8 m
CF-3006	3 personas	12 años +	1,2 x 1,387 m	1,5 x 1,5 m
CF-3007	2 personas	12 años +	2,241 x 0,62 x 2,021 m	1,5 x 1,5 m

ISO 9001 | NCh 2909

IPEMA MEMBER
INTERNATIONAL PLAY EQUIPMENT MANUFACTURERS ASSOCIATION

Urbana
Máquinas
Fitness



Double Walker
CF-3008



Squat Pushing
CF-3009



Handle Boat
CF-3010

Modelo	Capacidad	Edad de Uso	Medidas	Área de Seguridad
CF-3008	2 personas	12 años +	1,085 x 0,805 x 1,480	2,8 x 2,8 m
CF-3009	2 personas	12 años +	2,277 x 0,554 x 1,652 m	3 x 1 m
CF-3010	1 persona	12 años +	1,1 x 0,88 x 1,2 m	2, x 2 m

Urbana

Máquinas
Fitness

ISO 9001 | NCh 2909

IPEMA
MEMBER



Pull Down
CF-3011



Power Rush
CF-3012



Horse Rider
CF-3013

Modelo	Capacidad	Edad de Uso	Medidas	Área de Seguridad
CF-3011	2 personas	12 años +	2,241 x 0,62 x 2,021 m	3 x 1,5 m
CF-3012	2 personas	12 años +	2,241 x 0,62 x 2,021 m	3 x 1,5 m
CF-3013	1 persona	12 años +	0,85 x 0,6 x 1,652 m	1,5 x 1,5 m

ISO 9001 | NCh 2909

IPEMA
MEMBER

Urbana
Máquinas
Fitness



Abdominal Board
CF-3014



Sky Steeper Double
CF-3015



Sky Steeper Double Plane Motion
CF-3016

Modelo	Capacidad	Edad de Uso	Medidas	Área de Seguridad
CF-3014	1 persona	12 años +	1,250 x 1,240 x 0,724 m	1,8 x 1,5 m
CF-3015	2 personas	12 años +	1,5 x 1,1 m	3 x 2,6 m
CF-3016	2 personas	12 años +	1,5 x 1,1 m	3 x 2,6 m

Urbana

Máquinas
Fitness

ISO 9001 | NCh 2909

IPEMA
MEMBER



Double Horse Rider
CF-3017



Parallel Bars
CF-3018



Multifunctional
CF-3020

Modelo	Capacidad	Edad de Uso	Medidas	Área de Seguridad
CF-3017	1- 2 personas	12 años +	1,37 x 0,89 x 1,15 m	2,37 x 2,89 m
CF-3018	1- 2 personas	12 años +	1,95 x 0,56 x 1,59 m	3,95 x 1,56 m
CF-3020	1- 4 personas	12 años +	4,61 x 1,47 x 1,7 m	5,61 x 3,47 m

ISO 9001 | NCh 2909

IPEMA MEMBER


Urbana
Máquinas
Fitness



PRODUCTO
NUEVO



PRODUCTO
NUEVO



Elíptico Bicicleta CF-3026

Estática Bicicleta CF-3027

Señaléticas Conjunto CF-3000 / Individual CF-300

Modelo	Capacidad	Edad de Uso	Medidas	Área de Seguridad
CF-3026	1 personas	12 años +	1,076 x 0,603 x 1,482 m	2 x 1,5 m
CF-3027	1 personas	12 años +	1,076 x 0,516 x 1,312 m	2 x 1,5 m
CF-3000	-	-	1,7 x 0,45 m	-
CF-300	-	-	1,9 x 1,4 m	-

FAHNEU

las plazas de Chile





Trabajamos con:

TECHO

UN TECHO PARA CHILE

Fundación
miparque

JAB
JUNTO AL BARRIO

Gracias por preferir productos Fahneu, empresa líder en fabricación de Juegos Infantiles, Mobiliario Urbano, Ejercicios y Deportes, con certificación de Calidad ISO 9001:2008 y Norma Chilena 2909:2004.

A continuación, usted encontrará los términos y condiciones de la garantía ofrecida para los productos diseñados, fabricados y/o comercializados por Fahneu. En su fabricación se han empleado materiales, piezas y procesos que cumplen con altos niveles de diseño y calidad.

Los productos Fahneu están garantizados contra defectos en sus materiales, errores en su proceso productivo de fabricación y daños originados por una incorrecta instalación (hecha por personal de Fahneu o supervisado por éste).

A continuación se define, para cada línea de productos, los periodos específicos de duración de la garantía:

LÍNEA DE PRODUCTOS	GARANTÍA
Línea Juegos Modulares Nacionales	3 años
Línea Plaza (Juegos Infantiles)	1 año
Línea Deportes y Ejercicios	1 año
Línea Mobiliario Urbano (Esaños, Basureros, Ceniceros, Portabicicletas, Macetas, Paraderos)	1 año
Línea Seguridad (Bolardos, Postes de Protección y Pilares)	1 año
Línea Sombra (no cubre daños si el producto no es instalado por Fahneu)	1 año
Línea Pisos de Goma (Piso Insitu, Palmeta, Solerillas)	6 meses

Condiciones

La garantía tendrá vigencia a partir de la fecha de emisión de la factura y considerará una de las siguientes alternativas (a validar por la empresa, luego de revisado el defecto reportado por el comprador):

- La reparación del producto sin costo adicional o sustitución del mismo por otro, previa revisión de los antecedentes de la falla reportada.
- La garantía es sólo válida al comprador original de los productos y queda invalidada si el producto es revendido a un tercero.
- Fahneu, despachará la(s) pieza(s) o productos reparados sin cargo para el cliente (sea para retiro, traslado, despacho o instalación final).
- Los productos que hayan sido reparados o cambiados por concepto de garantía estarán sujetos al resto del período de la garantía original, no más allá de la misma.
- Toda parte y/o pieza de repuesto estará sujeta a esta garantía por el resto del período original, no más allá de la misma.
- Sin perjuicio de la obligación de Fahneu, de reparar o reemplazar partes y/o piezas declaradas defectuosas, en ningún caso y por ningún concepto, la responsabilidad de Fahneu, excederá el monto pagado por el valor del producto.

La garantía otorgada en este certificado quedará sin efecto, si se incurriera en cualquiera de las siguientes causales:

- Que el producto haya sido reparado o se hayan realizado modificaciones por parte de personas ajenas a Fahneu.
- Que los productos presenten daños causados por uso inadecuado, diferente a las especificaciones del producto.

- Que el producto haya sido utilizado para una finalidad distinta para la cual ha sido diseñado (edades, peso, uso).
- Que la garantía haya expirado a los plazos cubiertos por Fahneu.

Quedan expresamente excluido de esta garantía los daños ocasionados en el producto a consecuencia de:

- Instalación y uso de condiciones diferentes a las especificadas del producto.
- Línea Sombra, no instalados o supervisado por personal Fahneu.
- Problemas de Instalación de Suelos de Goma no instalados o supervisado por personal Fahneu.
- Incendios, catástrofes naturales (inundaciones, deslizamientos de tierra, terremotos, otros)
- Daños producidos por Actos Vandálicos (golpes, grafitis de pintura, aplicación de fuego, robo de partes y piezas, etc.)
- Daños de pintura de productos instalados en superficies no apropiadas o abrasivas.
- Derrame de Líquidos en especial corrosivos.
- Falta de cuidado o mantenimiento por parte del cliente.
- Deficiencias o roturas originadas por desgaste natural por el uso en condiciones normales y previstas.
- Factores medioambientales, como por ejemplo arena transportada por el viento, agua salada, niebla salina.
- Roturas o desprendimientos provocados por accidentes de un tercero del cual no sea responsable nuestra empresa.
- Daños debido a factores medioambientales (arena transportada por viento, agua salina, niebla salina).

Recomendaciones

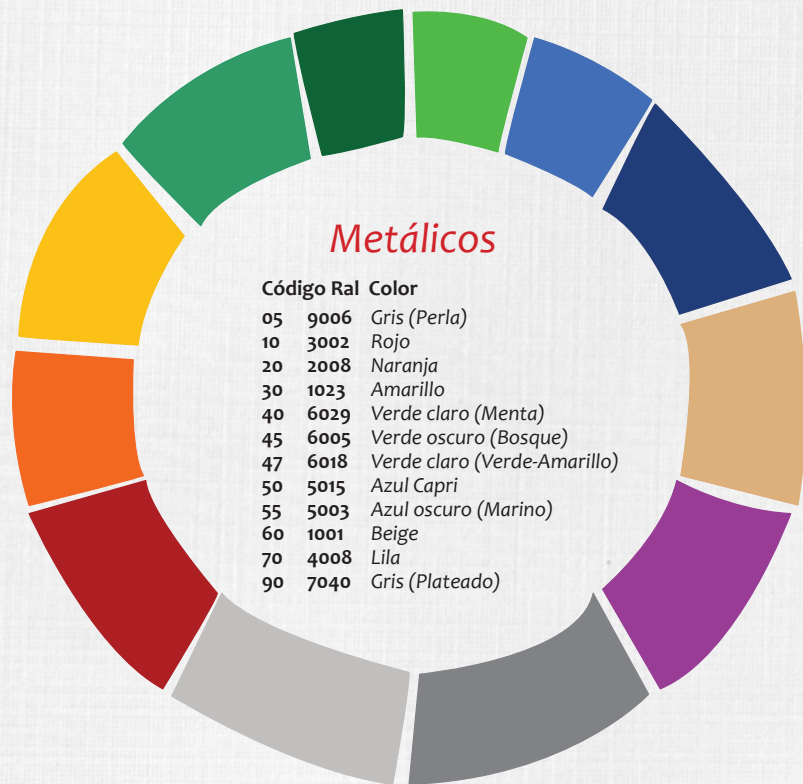
- Recomendamos realizar una cuidadosa lectura a esta garantía.
- Se sugiere la utilización de componentes metálicos galvanizados en zonas costeras del país y lavado con agua dulce como medida preventiva.
- Instalación de productos en piso de goma (Suelos de Goma o piso insitu para protección de zonas expuestas a desgastes por uso normal).
- En caso de requerir alguna aclaración, le aconsejamos comunicarse con nuestra área de ventas en la forma que le resulte más conveniente: personalmente, telefónicamente, o por correo electrónico a las direcciones y teléfonos indicados.
- Solicitar asesoramiento necesario para que pueda utilizar mejor su producto.
 - En caso de conflictos, el cliente acepta irrevocablemente la jurisdicción exclusiva de los Tribunales de Santiago de Chile; sin importar el domicilio del demandante, en todas las cuestiones que surjan de la venta de productos y/o servicios incluidos en esta garantía.

Procedimiento para hacer efectiva la garantía

Para que el solicitante pueda hacer uso correcto de esta garantía, deberá ceñirse a las condiciones señaladas anteriormente y seguir el siguiente procedimiento:

- Contactar a su ejecutivo de Ventas Directamente.
- Adjuntar copia de la factura y certificado de garantía respectiva.
- Adjuntar declaración escrita del reclamo del cliente que incluya una descripción específica del defecto, comprobante de mantenimiento y fotografías ilustrativas de la falla que se reporta.

COLORES DISPONIBLES



*Sujeto a disponibilidad de colores.

MATERIALIDAD

Los componentes metálicos son de acero GALVANIZADO POR INMERSIÓN EN CALIENTE, Para que los productos que sean instalados en ambientes climáticos agresivos, como zonas costeras o con presencia de humedad permanente, no sufran deterioro por causa de los efectos de la humedad (óxido).

Los Componentes Plásticos son de polietileno de baja densidad, es homogéneo, no se astilla, no se agrieta, resistente a cualquier clima, no absorbe agua y no se pudre.

Los Colores vivos no se degradan en el tiempo mediante la incorporación de pigmentos y aditivos anti UV que garantiza colorido Inalterable, además las pinturas utilizadas son contra graffitis.

Todas nuestras Pinturas son LIBRE DE PLOMO.

En todos los Modelos de juegos modulares, para la unión de pilares y bastidores con los demás accesorios y estructuras, se utilizan abrazaderas de aleación de aluminio.

Pernos, tornillos y anclajes utilizados en nuestros productos son de acero inoxidable o con baño zincado.

MANTENCIÓN SUGERIDA

Nuestra empresa sugiere que todos los elementos instalados en el espacio público debieran siempre considerar una mantención preventiva.

¿Por qué se debe realizar mantención?

Los productos consideran diseño y materialidad acorde a los requerimientos del mercado y el uso adecuado de los mismos, pero justamente el uso masivo y su exposición a esfuerzos y movimientos genera la necesidad de considerar una mantención mínima para su correcto estado y larga duración en el tiempo.

Proponemos

- Lavado general de modo de eliminar las acumulaciones de polvo, tierra, sales y otros elementos del ambiente.
- Revisión y reparación de ralladuras en la pintura, para evitar que pudiera afectar la corrosión.
- Limpieza y lavado de los componentes plásticos. Remoción de pinturas o dibujos (graffitis), aplicación posterior de cera anti-graffiti, lo que evita la penetración del rayado en los elementos plásticos.
- Revisar en forma muy rigurosa toda la dotación de pernos, tornillos y golillas y piezas móviles de los productos y reapretar todo aquel que pudiera haberse soltado debido al uso.
- Revisar todas las fundaciones de anclajes al suelo, cuidando que no se produzcan trizaduras y/o solturas anormales.

CERTIFICACIONES



Fahneu es miembro de:





FAHNEU

las plazas de Chile

www.fahneu.cl

Fahneu es miembro de:

IPEMA MEMBER
INTERNATIONAL
PLAY EQUIPMENT
MANUFACTURERS
ASSOCIATION

ISO | NCh

9001:2008

2909

Fahneu es representante exclusivo:

 **PLAYWORLD**
The world needs play.



OFICINAS COMERCIALES

(56-2) 2565 9300

ventas@fahneu.cl

Av. Santa Clara 301 of 7801,
Huechuraba, Santiago, Chile.

FAHNEU
Sudamérica

Deportes y Mobiliario - 01 - 2017 - todos los derechos reservados